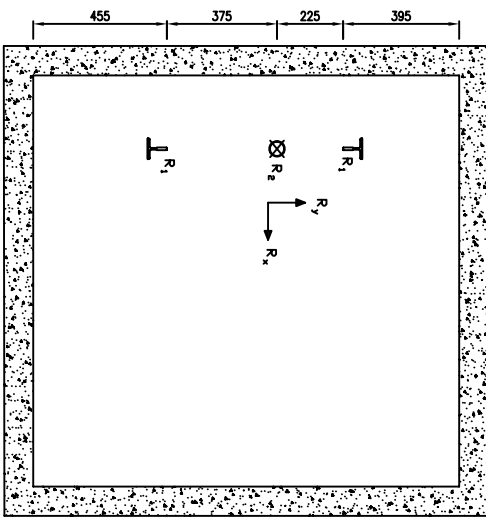
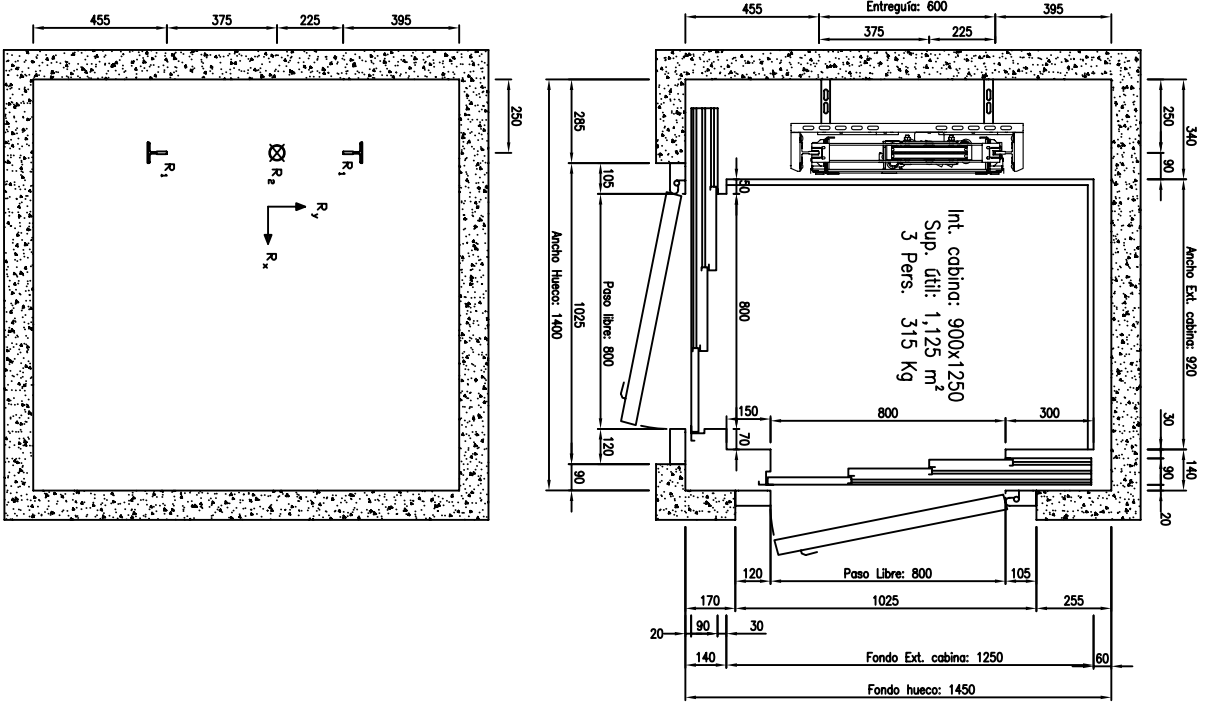
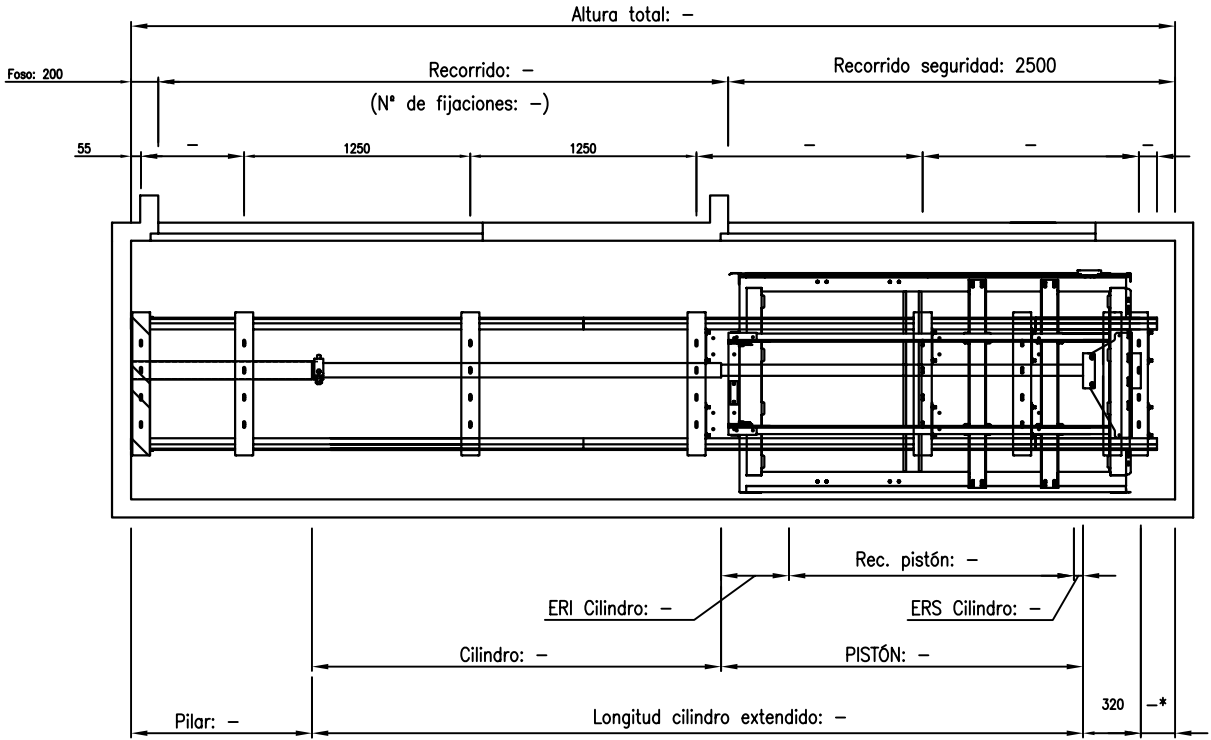


*Distancia entre parte más alta del cabezal y techo de huída



CARACTERÍSTICAS	
CARGA:	315 Kg
N° PERSONAS:	3
VELOCIDAD NOMINAL:	0,15 m/s
RECORRIDO:	- mm
N° PARADAS:	-
SUSPENSIÓN:	2:1
POLEA CABEZAL:	#250
CABLES TRACCIÓN:	2x#9
GUÍA ESTRIBO:	67 (70/65/9)
PARACADIZAS CABINA:	PI-12
PISTÓN:	65/7,5
EQUIPO HIDRÁULICO:	GMV HLB000
POTENCIA MOTOR:	2 Cv
CAUDAL:	15 l/min
ARREGLO:	DIRECTO
INTENSIDAD NOMINAL:	16 A
INTENSIDAD ARRANQUE:	52 A
R1:	12.000 N
R2:	19.000 N
Rx:	4.000 N
Ry:	1.100 N

Fecha	Nombre
2010	
26/01	Carolina
26/01	Caritas

FHL-2 ACCESOS 90°
315 Kg- TIPO 3

Escaldr: S/E

Sustituye a: Sustituido por: C. Gobernado Ed.:0

Firma